



ТЕРРИТОРИАЛЬНЫЙ ОРГАН
ФЕДЕРАЛЬНОЙ СЛУЖБЫ
ГОСУДАРСТВЕННОЙ СТАТИСТИКИ
ПО КОСТРОМСКОЙ ОБЛАСТИ

ПРОМЫШЛЕННОЕ ПРОИЗВОДСТВО

в январе – апреле 2024 года

31.05.2024

Отдел статистики предприятий

СОДЕРЖАНИЕ

Оборот организаций	3
Индекс промышленного производства	6
Объём отгруженных товаров собственного производства, выполненных работ и услуг собственными силами	10
Производство продукции в натуральном выражении	15

1

Оборот организаций

Оборот организаций по видам экономической деятельности
январь – апрель 2024 г. в % к январю – апрелю 2023 г.

Январь – апрель 2024 года

Всего

233,3 млрд рублей

к январю – апрелю 2023 года

123,0%



Вид деятельности	В апреле 2024 г., в млрд рублей	Апрель 2024 г. к апрелю 2023 г., в %
Добыча полезных ископаемых	0,1	109,9
Обрабатывающие производства	25,4	143,6
Обеспечение электрической энергией, газом и паром; кондиционирование воздуха	8,2	116,0
Водоснабжение; водоотведение, организация сбора и утилизации отходов, деятельность по ликвидации загрязнений	0,4	84,5

2

Индекс промышленного
производства

ИНДЕКС ПРОМЫШЛЕННОГО ПРОИЗВОДСТВА

Январь – апрель 2024 г. в % к январю – апрелю 2023 г.

КОСТРОМАСТАТ

Индекс промышленного производства

104,1

Добыча полезных ископаемых



108,0

Обрабатывающие производства



109,5

Обеспечение электрической энергией, газом и паром; кондиционирование воздуха

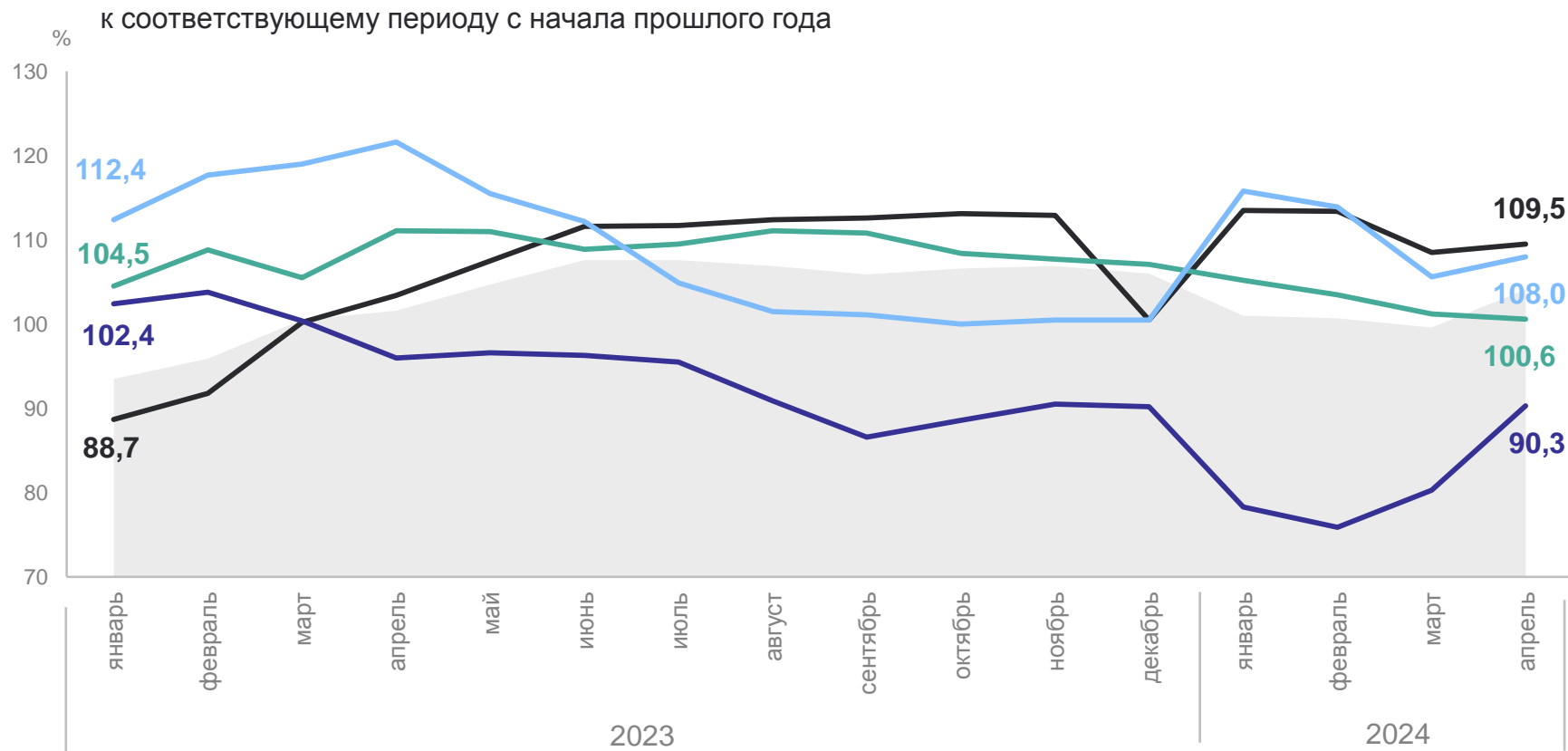


90,3

Водоснабжение; водоотведение, организация сбора и утилизации отходов, деятельность по ликвидации загрязнений



100,6



● Индекс промышленного производства

— Обеспечение электрической энергией, газом и паром; кондиционирование воздуха

— Водоснабжение; водоотведение, организация сбора и утилизации отходов, деятельность по ликвидации загрязнений

— Обрабатывающие производства

— Добыча полезных ископаемых

ИНДЕКС ПРОМЫШЛЕННОГО ПРОИЗВОДСТВА

апрель 2024 г. в % к апрелю 2023 г.

КОСТРОМАСТАТ

Индекс промышленного производства

118,3

Добыча полезных ископаемых



114,8

Обрабатывающие производства



111,8

Обеспечение электрической энергией, газом и паром; кондиционирование воздуха



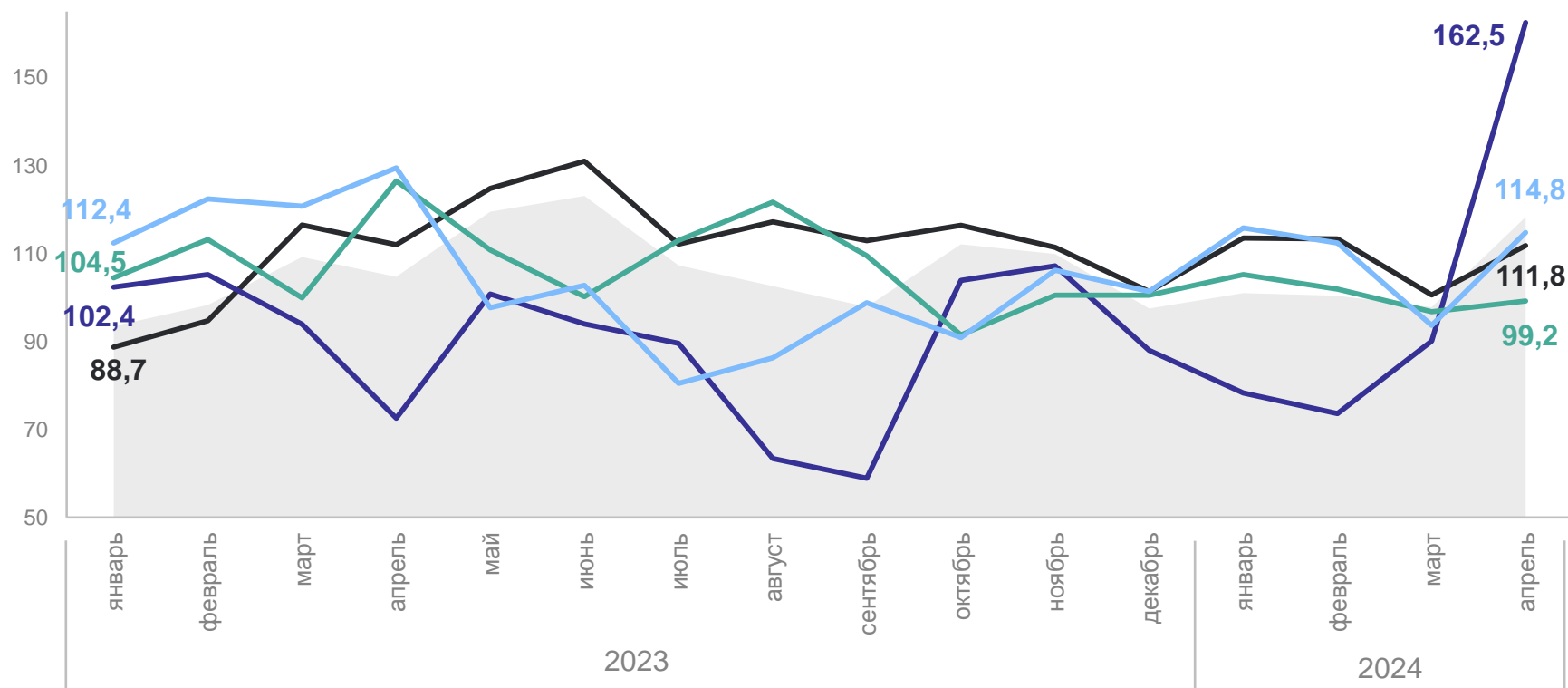
162,5

Водоснабжение; водоотведение, организация сбора и утилизации отходов, деятельность по ликвидации загрязнений



99,2

% к соответствующему месяцу прошлого года



● Индекс промышленного производства

— Обеспечение электрической энергией, газом и паром; кондиционирование воздуха

— Водоснабжение; водоотведение, организация сбора и утилизации отходов, деятельность по ликвидации загрязнений

— Обрабатывающие производства

— Добыча полезных ископаемых

ИНДЕКС ПРОМЫШЛЕННОГО ПРОИЗВОДСТВА

апрель 2024 г. в % к марту 2024 г.

КОСТРОМАСТАТ

Индекс промышленного производства

101,7

Добыча полезных ископаемых



105,7

Обрабатывающие производства



108,2

Обеспечение электрической энергией, газом и паром; кондиционирование воздуха



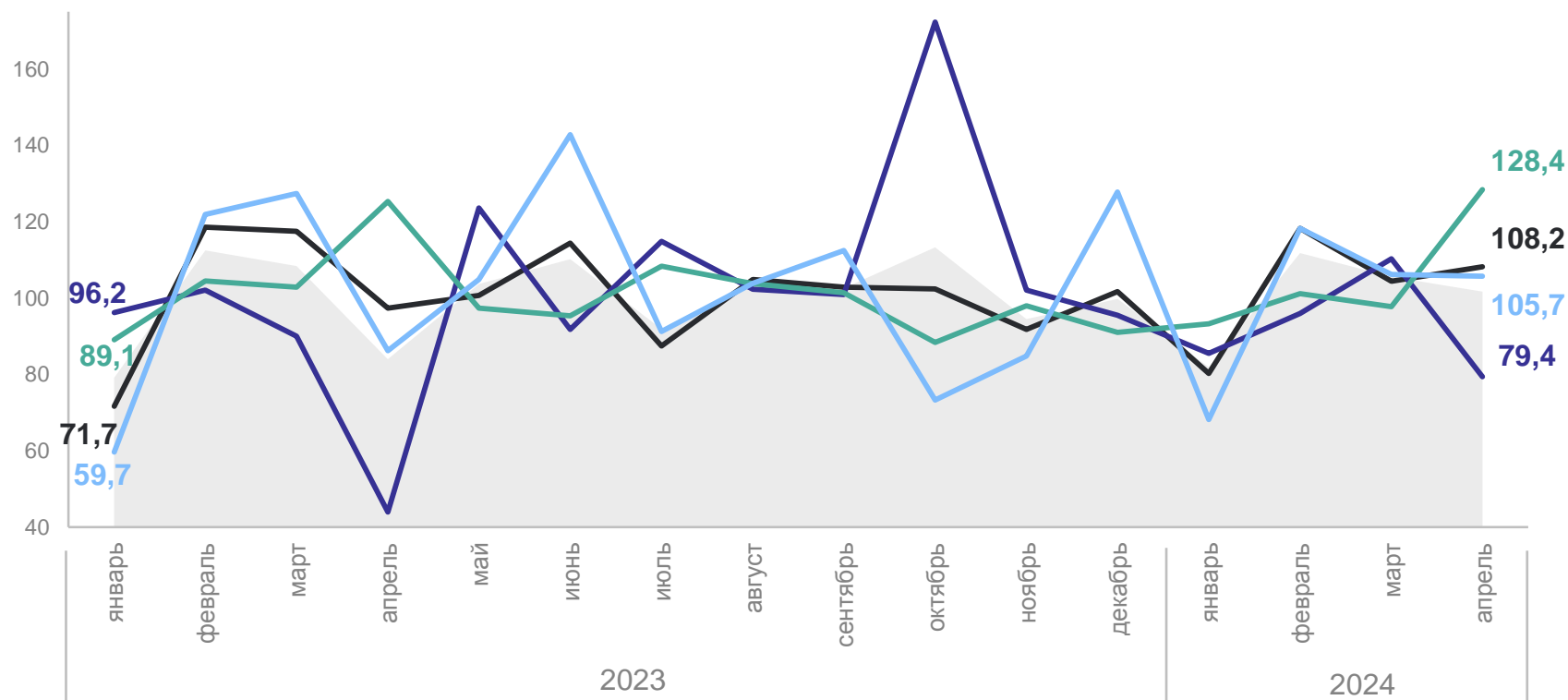
79,4

Водоснабжение; водоотведение, организация сбора и утилизации отходов, деятельность по ликвидации загрязнений



128,4

% к предыдущему месяцу отчётного года



● Индекс промышленного производства

— Обеспечение электрической энергией, газом и паром; кондиционирование воздуха

— Водоснабжение; водоотведение, организация сбора и утилизации отходов, деятельность по ликвидации загрязнений

— Обрабатывающие производства

— Добыча полезных ископаемых

3

Объём отгруженных товаров собственного производства, выполненных работ и услуг собственными силами

ОБЪЁМ ОТГРУЖЕННЫХ ТОВАРОВ СОБСТВЕННОГО ПРОИЗВОДСТВА, ВЫПОЛНЕННЫХ РАБОТ И УСЛУГ СОБСТВЕННЫМИ СИЛАМИ

в январе – апреле 2024 г.

КОСТРОМАСТАТ

Промышленное производство

104 707 млн рублей

Обрабатывающие производства



84 878 млн рублей

Обеспечение электрической энергией, газом и паром; кондиционирование воздуха



18 059 млн рублей

Водоснабжение; водоотведение, организация сбора и утилизации отходов, деятельность по ликвидации загрязнений



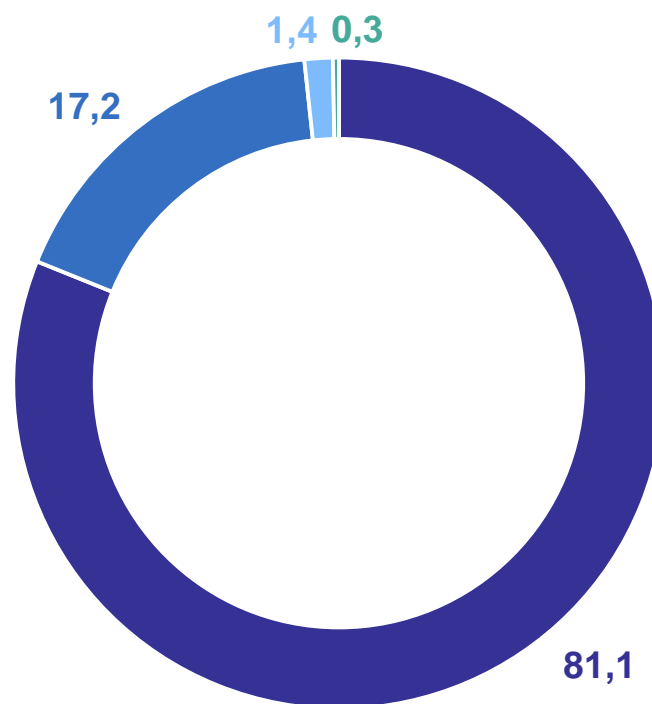
1 471 млн рублей

Добыча полезных ископаемых



299 млн рублей

в % к итогу



- Обрабатывающие производства
- Обеспечение электрической энергией, газом и паром; кондиционирование воздуха
- Водоснабжение; водоотведение, организация сбора и утилизации отходов, деятельность по ликвидации загрязнений
- Добыча полезных ископаемых

ОБЪЁМ ОТГРУЖЕННЫХ ТОВАРОВ СОБСТВЕННОГО ПРОИЗВОДСТВА, ВЫПОЛНЕННЫХ РАБОТ И УСЛУГ СОБСТВЕННЫМИ СИЛАМИ

по виду деятельности «Обрабатывающие производства» в январе – апреле 2024 г.

КОСТРОМАСТАТ

Обрабатывающие производства

84 878 млн рублей

Производство прочих готовых изделий



26 179 млн рублей

Обработка древесины и производство изделий из дерева, кроме мебели



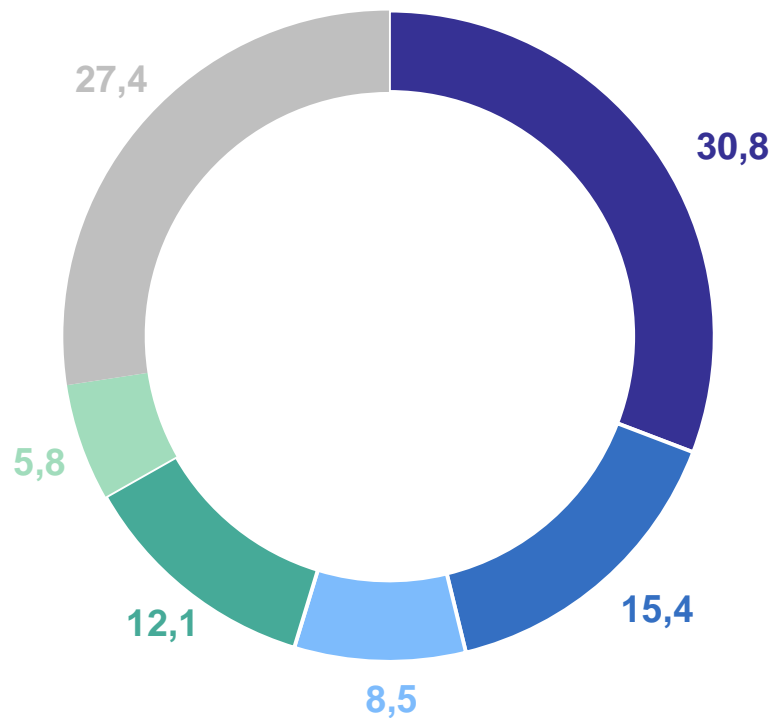
13 089 млн рублей

Производство пищевых продуктов



7 192 млн рублей

в % к итогу



- Производство прочих готовых изделий
- Обработка древесины и производство изделий из дерева, кроме мебели
- Производство пищевых продуктов
- Производство автотранспортных средств, прицепов и полуприцепов
- Производство металлургическое
- Остальные виды деятельности

ОБЪЁМ ОТГРУЖЕННЫХ ТОВАРОВ СОБСТВЕННОГО ПРОИЗВОДСТВА, ВЫПОЛНЕННЫХ РАБОТ И УСЛУГ СОБСТВЕННЫМИ СИЛАМИ

по виду деятельности «Обеспечение электрической энергией, газом и паром; кондиционирование воздуха» в январе – апреле 2024 г.

КОСТРОМАСТАТ

Обеспечение электрической энергией, газом и паром; кондиционирование воздуха

18 059 млн рублей

Производство, передача и распределение электроэнергии



13 586 млн рублей

Производство, передача и распределение пара и горячей воды; кондиционирование воздуха



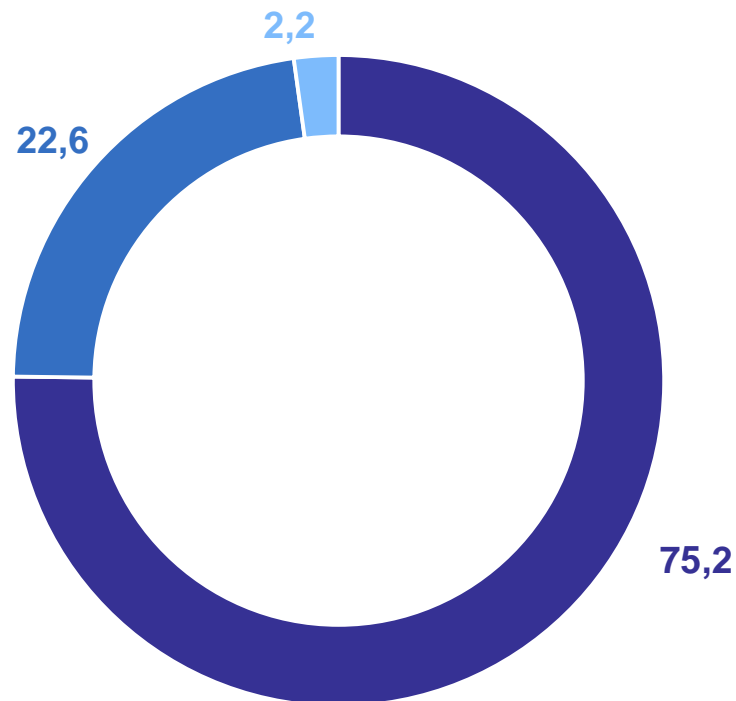
4 076 млн рублей

Производство и распределение газообразного топлива



397 млн рублей

в % к итогу

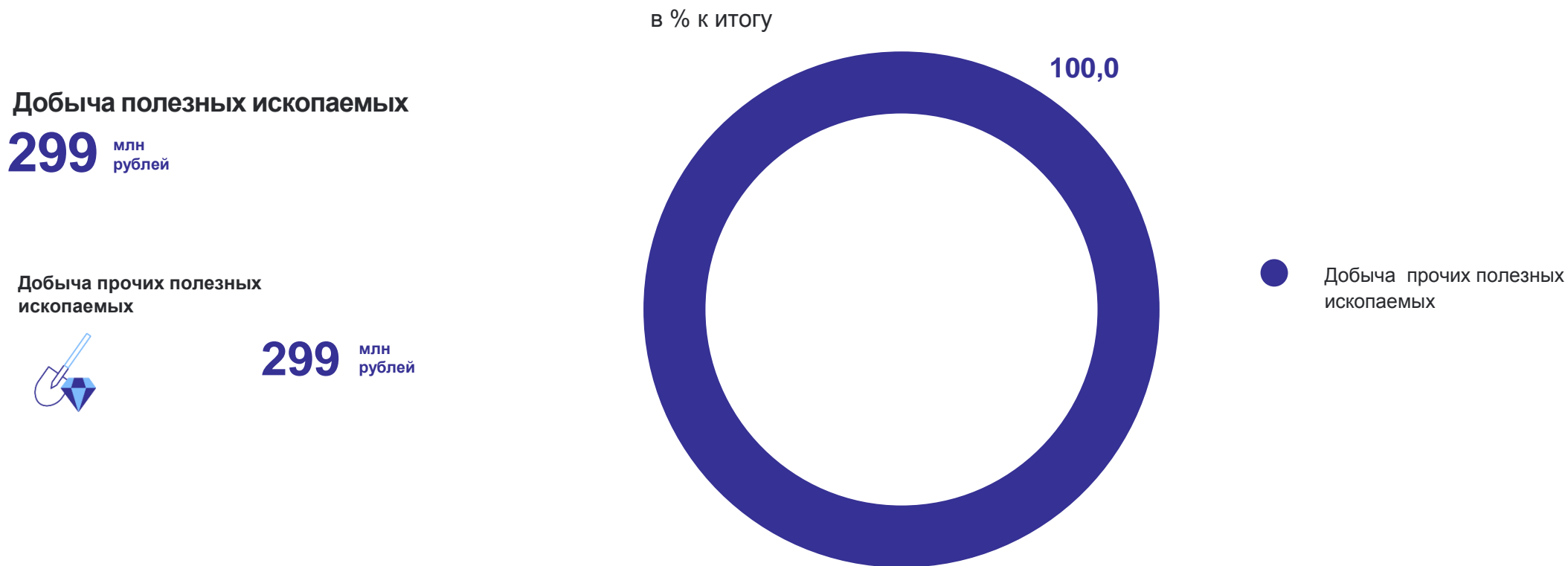


- Производство, передача и распределение электроэнергии
- Производство, передача и распределение пара и горячей воды; кондиционирование воздуха
- Производство и распределение газообразного топлива

ОБЪЁМ ОТГРУЖЕННЫХ ТОВАРОВ СОБСТВЕННОГО ПРОИЗВОДСТВА, ВЫПОЛНЕННЫХ РАБОТ И УСЛУГ СОБСТВЕННЫМИ СИЛАМИ

КОСТРОМАСТАТ

по виду деятельности «Добыча полезных ископаемых» в январе – апреле 2024 г.



4

Производство продукции
в натуральном выражении

ПРОИЗВОДСТВО ПРОДУКЦИИ В НАТУРАЛЬНОМ ВЫРАЖЕНИИ

КОСТРОМАСТАТ

Вид продукции	Январь – апрель 2024 г.	Январь – апрель 2024 г. в % к январю – апрелю 2023 г.
Полуфабрикаты мясные, мясосодержащие, охлажденные, замороженные, тонн	7 051,4	90,3
Сыры, тонн	1 726,8	94,0
Изделия хлебобулочные недлительного хранения, тонн	7 966,1	93,2
Спецодежда, тыс. штук	5 919,7	126,8
Фанера, м ³	124 937	128,9
Трубы, профили пустотелые и их фитинги стальные, тонн	к*	115,4
Автокраны, штук	к*	91,3
Ювелирные изделия, млн рублей	50 158,5	в1,7р.
Электроэнергия, млн кВт.ч	5 361,7	93,5

* Данные не публикуются в целях обеспечения конфиденциальности первичных статистических данных, полученных от организаций, в соответствии с Федеральным законом от 29.11.2007 г. №282-ФЗ «Об официальном статистическом учете и системе государственной статистики в Российской Федерации» (ст.4 п.5; ст.9 п.1).

ПРОИЗВОДСТВО ПРОДУКЦИИ В НАТУРАЛЬНОМ ВЫРАЖЕНИИ

КОСТРОМАСТАТ

Вид продукции	Апрель 2024 г.	Апрель 2024 г. в % к апрелю 2023 г.
Полуфабрикаты мясные, мясосодержащие, охлажденные, замороженные, тонн	1 849,7	96,1
Сыры, тонн	426,9	88,7
Изделия хлебобулочные недлительного хранения, тонн	1 885,9	88,9
Спецодежда, тыс. штук	1 397,6	в1,9р.
Фанера, м ³	31 809	116,6
Трубы, профили пустотелые и их фитинги стальные, тонн	к*	106,0
Автокраны, штук	к*	84,1
Ювелирные изделия, млн рублей	15 761,8	в 1,9р.
Электроэнергия, млн кВт.ч	1 205,4	в1,9р.

* Данные не публикуются в целях обеспечения конфиденциальности первичных статистических данных, полученных от организаций, в соответствии с Федеральным законом от 29.11.2007 г. №282-ФЗ «Об официальном статистическом учете и системе государственной статистики в Российской Федерации» (ст.4 п.5; ст.9 п.1).

ПРОИЗВОДСТВО ПРОДУКЦИИ В НАТУРАЛЬНОМ ВЫРАЖЕНИИ

КОСТРОМАСТАТ

Вид продукции	Апрель 2024 г.	Апрель 2024 г. в % к марту 2024 г.
Полуфабрикаты мясные, мясосодержащие, охлажденные, замороженные, тонн	1 849,7	102,1
Сыры, тонн	426,9	96,9
Изделия хлебобулочные недлительного хранения, тонн	1 885,9	93,2
Спецодежда, тыс. штук	1 397,6	112,6
Фанера, м ³	31 809	105,9
Трубы, профили пустотелые и их фитинги стальные, тонн	к*	116,6
Автокраны, штук	к*	94,6
Ювелирные изделия, млн рублей	15 761,8	118,4
Электроэнергия, млн кВт.ч	1 205,4	79,6

* Данные не публикуются в целях обеспечения конфиденциальности первичных статистических данных, полученных от организаций, в соответствии с Федеральным законом от 29.11.2007 г. №282-ФЗ «Об официальном статистическом учете и системе государственной статистики в Российской Федерации» (ст.4 п.5; ст.9 п.1).